



ROPE RATCHET® spärrblock

Säker och snabb fixering av last.

Det patenterade halk-fria, snabbblåsande spärrblocket i stabil konstruktion, ger en stor mängd av användningsområden.

Anbringa krokarna och dra åt med den fria repändan - det är allt som behövs. Undvik lösa rep, elastiska band och andra osäkra surringar.



Med **ROPE RATCHET®** stannar din last eller ditt kapell på plats. Enkelt att lossa med ett enkelt tumgrepp.



Fördelar

- Säker och snabb.
- Inget slackande, inga glidande knutar
- Patenterat non-slip snabb-öppning.
- Levereras med superstarkt rep.
- Lång livstid, med galvaniserade detaljer och krokar.

5 storlekar **ROPE RATCHET®** för alla ändamål.

art nr.	beskrivning	max last	rep längd
10001	1/8 - 4 mm rep	35 kg	1,8 m
10050	3/16" - 6 mm rep	50 kg	2,4 m
10016	1/4" - 7 mm rep	70 kg	2,4 m
10020	3/8" - 12 mm	115 kg	2,4 m
10030	1/2" - 14 mm	205 kg	2,4 m
HH20	Hang'em High System – se separate blad		

Uppfyller relevanta standards:

Normer

BS 6451:1984 - Netting and Fibre Rope Restraint Systems in Surface Transport
 BS EN ISO 9554:2005 - Fibre Ropes - General Specifications
 BS EN 12195:2000 - Load Restraint Assemblies on Road Vehicles - Safety
 BS EN 12195:2000 - Load Restraint Assemblies on Road Vehicles - Safety
 BS EN 12195:2000 - Load Restraint Assemblies on Road Vehicles - Safety

Test

Drop Test
 Tensile strength test of rope
 Tensile strength test of complete device
 Test of release under tension
 Cyclic load testing

These items have a 2:1 safety factor with failure points at least double that of the claimed working load.



ROPE RATCHET® har snabbt blivit favoriten hos räddningstjänster.

Perfekt vid trafikolyckor för att säkra dörrar och uppvikta tak.


Rope RATCHET® TIE-DOWN

Hang 'Em High

idealiskt för lyft av tyngre laster.

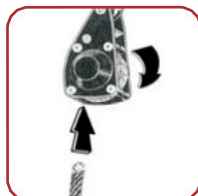
Rope Ratchet® är ett unikt, kompakt system för snabbsäkring i alla tänkbara situationer.

Rope Ratchet® sträcks åt utan knutar. Enkelt, säkert och snabbt. Fäst krokarna och drag åt. Enkelt eller hur?



Preparing the Rope Ratchet®

- 1 Sätt fast kroken med en Pålstek eller liknade (bowline knot) se anvisning " knyt rätt"
- 2 Mata in repet underifrån samtidigt som du roterar hjulet Snurra på hjulet till att repet kommer ut på andra sidan.



Använd Rope Ratchet®

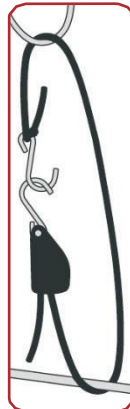
Fäst båda krokarna i objektet . Dra åt den fria repändan tills repet känns lagom stramt.



För att lossa, tryck på tunggreppet ovanför spolen.



Alternativt sätt för säkring av olika objekt.



Knyt rätt

Skapa en ögla och för in änden genom kroken.



För änden genom öglan , under dragrepet



Sen över och genom öglan.



Dra åt och säkra knuten.



Quality System Certificate No. 456
Assessed to ISO 9001:2000

Rope Ratchet® is covered by
U.S. Patent Nos. 5,368,281 &
5,722,640 & 6,149,133 and other
corresponding Foreign Applications.

WERMA
Wermlands
Maskin AB

Årbäck 409, 66052 Edsvalla
Tel: +46 (0) 54 510200
E-mail: info@werma.se

www.werma.se

I samarbete med

VIMPEX

Advancing Rescue Technology